

令和5年分

所得税及び復興所得税・個人事業者の消費税・贈与税

確定申告会場のお知らせ

《前年分の確定申告会場から変更となります》

開設場所

大分商工会議所ビル(6階)

大分市長浜町3丁目15番19号

※ 大分商工会議所ビルの駐車場はご利用できません。

お越しの際は、公共交通機関(最寄りのバス停「舞鶴町」)をご利用ください。

開設期間

令和6年2月16日(金)から3月15日(金)まで

※ 税務署の閉庁日(土・日曜・祝日等)は、相談及び申告書の受付は行っておりません。

ただし、令和6年2月25日(日)に限り開設します。

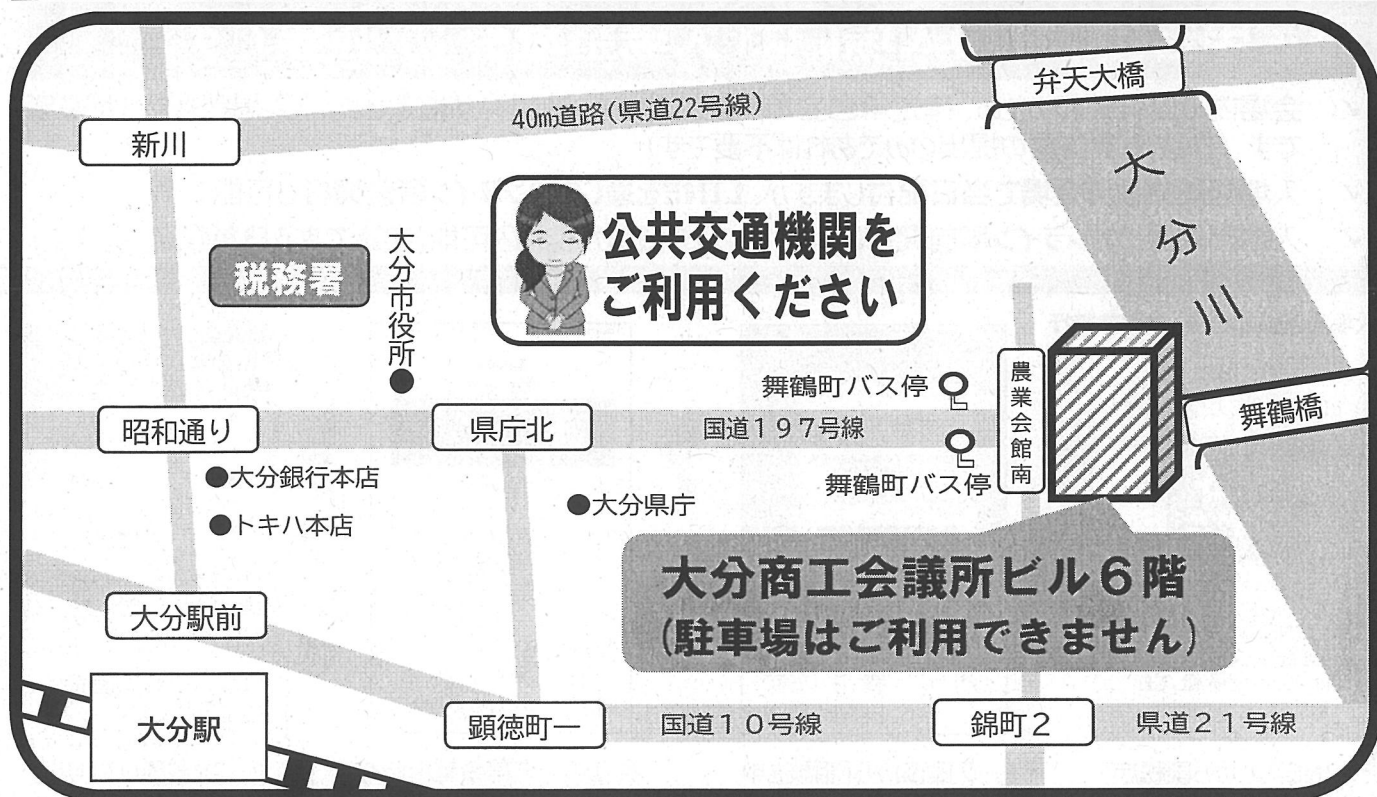
詳細は国税庁ホームページでご確認ください。

受付時間

午前9時から午後4時まで

入場整理券が必要!

(裏面)オンライン事前発行
来場希望日の10日前から申込可能



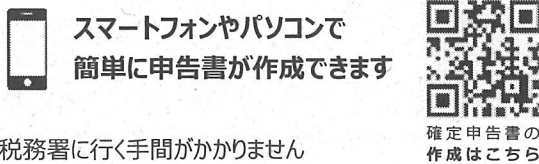
お問い合わせ先 **大分税務署** ☎ 097-532-4171

※ 音声案内に従い番号を選択してください。「確定申告電話相談センター」は「0」番を選択


確定申告会場への来場を検討されている方へ

「ご自宅から申告できるe-Tax」をご利用ください

STEP 1 国税庁ホームページの「確定申告書等作成コーナー」へアクセス



税務署に行く手間がかりません
確定申告期間中は24時間いつでも利用できます



STEP 2 申告書を作成

画面の案内に沿って入力すれば、税額などが自動計算され、簡単・便利に作成することができます

STEP 3 申告書を提出

- 国税庁ホームページからe-Taxで送信
- 印刷して郵送等で提出

e-Taxの送信方法は2通り！

【方法1】マイナンバーカード方式

次の2つでe-Tax送信できます

マイナンバーカード※ マイナンバーカード読取対応のスマホ

※電子証明書の有効期限切れや住所変更等に伴う失効にご注意ください。

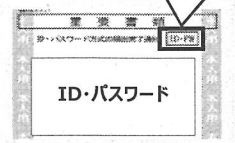
パソコン・スマホ申告はICカードリーダライタが不要です

マイナポータルアプリをインストールするだけ！

【方法2】ID・パスワード方式

【用意するもの】

- ① ID（利用者識別番号）
- ② パスワード（暗証番号）



- ※ IDとパスワードは、税務署などで交付を受けた「ID・パスワード方式の届出完了通知」に記載されています。
- ※ ID・パスワード方式はマイナンバーカード等が普及するまでの暫定的な対応です。マイナンバーカードの早期取得をお願いいたします。

チャットボットへのご相談はこちら



- ✓ 申告のご相談は、ご自宅からチャットボットや電話でも可能です
- ✓ e-Taxに関するお問合せはe-Taxホームページでご確認ください

e-Taxに関するお問合せはこちら



確定申告会場への入場には「入場整理券」が必要です

- ✓ 会場内の混雑緩和のため、確定申告会場への入場には、時間枠が指定された「入場整理券」が必要です（作成済申告書の提出のみであれば不要です）
- ✓ 入場整理券は各会場で当日配付しますが、LINEを通じたオンライン事前発行も可能です
- ✓ 入場整理券のオンライン事前発行は希望日の10日前から申込可能（申込できる日が表示されます）

入場整理券のオンライン事前発行

国税庁


LINE公式アカウント




※ LINEのホーム画面で「国税庁」または「@kokuzei」と検索しても友だちに追加できます。

LINEアプリから国税庁LINE公式アカウントを友だち追加


- ※ 入場整理券の配付状況に応じて、後日の来場をお願いする場合があります。
- ※ 当日の配付状況は、国税庁ホームページから確認できます。



「トーク」画面から「相談を申し込む」を選択



税務署や来場希望日時を選択（申込は来場希望日の10日前から可能）



入場時にはこの画面をご提示ください

内容を確認して「申込」をタップすれば完了
入場時に申込完了画面を提示すればOK